

# Alles wird gut

für meine Schüler



Clemens Huber

## 1) der 3/4-Takt

3-Schlag Noten - punktierte Halbe



zähle: 1 2 3    1 2 3



2-Schlag und 1-Schlag Noten - Halbe und Viertel




zähle: 1 2 3    1 2 3




1-Schlag Noten - Viertel



zähle: 1 2 3    1 2 3




## 2) Alles wird gut


 2.1

 2.2


C G Dm G C




G Dm G F C




G C F C G7 C



### Begleitung


 2.3

C G Dm G C




klingen lassen  
(Finger gedrückt lassen)

G Dm G F C



G C F C G C




mein Arrangement mit 2 Gitarren, Flöte und Geige:

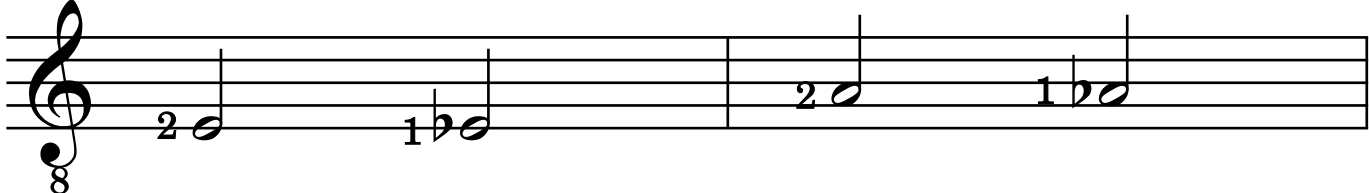
 2.4

### 3) Alles wird gut - Melodie in Moll

Wenn du 2 Töne änderst, kannst du die Melodie in Moll spielen, das klingt etwas trauriger, ist aber sehr schön, danach kannst du Melodie wieder in Dur spielen.

die neuen Töne es und as


statt: **e**      *spielt du jetzt:* **es**      statt: **a**      *spielt du jetzt:* **as**  **2.5**




The musical notation shows a single staff in treble clef with a key signature of one flat (B-flat). It contains four quarter notes: E4 (finger 2), E-flat4 (finger 1), A4 (finger 2), and A-flat4 (finger 1). The notes are grouped into two pairs, each pair separated by a bar line.

spiele folgende kleine Vorübung

setze zu Beginn beide Finger (1 und 2) auf die Saite


 **2.6**

e    es    d    es    e    es    d



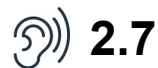
The musical notation shows a single staff in treble clef with a key signature of one flat. It contains seven quarter notes: E4 (finger 2), E-flat4 (finger 1), D4 (finger 0), E-flat4 (finger 1), E4 (finger 2), E-flat4 (finger 1), and D4 (finger 0). The notes are grouped into two pairs, each pair separated by a bar line.

a    as    g    as    a    as    g



The musical notation shows a single staff in treble clef with a key signature of one flat. It contains seven quarter notes: A4 (finger 2), A-flat4 (finger 1), G4 (finger 0), A-flat4 (finger 1), A4 (finger 2), A-flat4 (finger 1), and G4 (finger 0). The notes are grouped into two pairs, each pair separated by a bar line.

jetzt die ganze Melodie in Moll



Cm G Fm6 G Cm

G Fm6 G Fm Cm

G7 Cm Fm Cm G7 Cm

liegen lassen  
(Finger gedrückt lassen)

Begleitung



Cm G Fm6 G Cm

klingen lassen  
(Finger gedrückt lassen)

G Fm6 G Fm Cm

G Cm Fm Cm G7 Cm

Alles wird gut 4/4